

## מסלול טיול שמורת יער גברעם

[h4uh.com](http://h4uh.com) **אטרקציות אירועים** < **אטרקציות טיולים, טיול**  
**אטרקציות חתונה, טיול אטרקציות בר מצווה, טיול**  
**אטרקציות בת מצווה** >

<https://israelhiking.osm.org.il/#!/16/31.5902/34.6140>

**אטרקציות טיולים:** טיולי ציורים – צייר מצייר בטבע, ציורי נופים ב – SEC60, קריקטורות, סדנאות יוגה צחוק, משחקי חברה, הרצאות, סטנדאפ, בטבע...  
 לימוד עקרונות הציור בטבע. דוגמאות בטבע למושגים קלאסיים בציור:

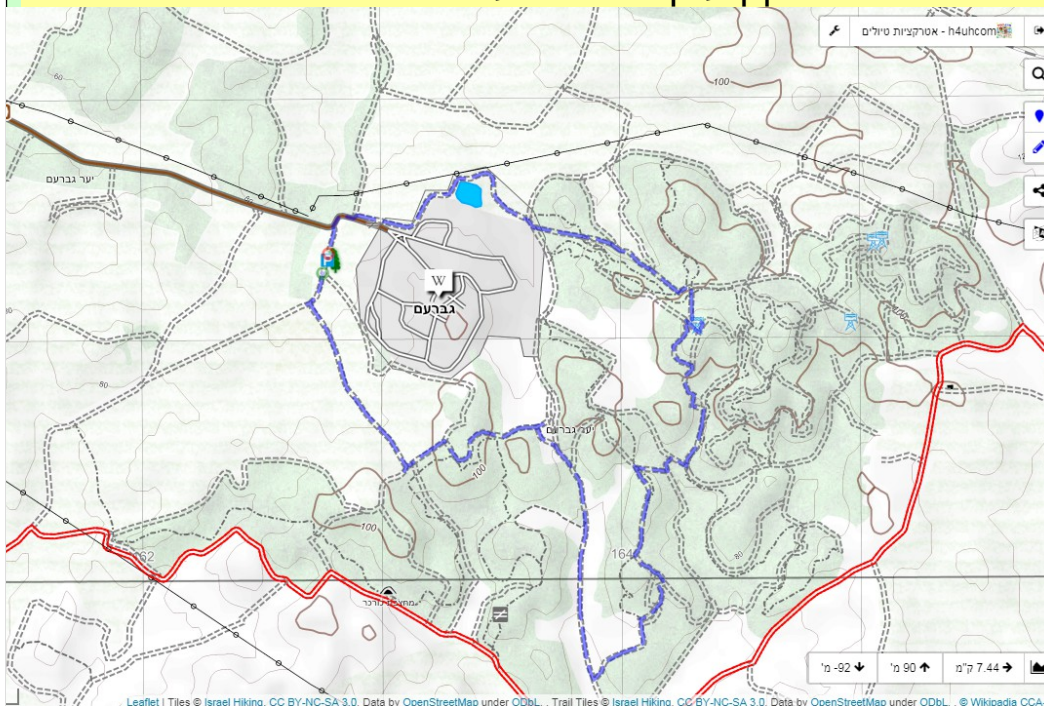
רישום, פרספקטיבה, קומפוזיציה, צבע, טונליות, הצללה.  
**עזרים, אמצעי המחשה:** דפי 3A עם קפסולציה, אלמנטים בטבע, נוף, קו אופק...



\*

### שמורת יער גברעם

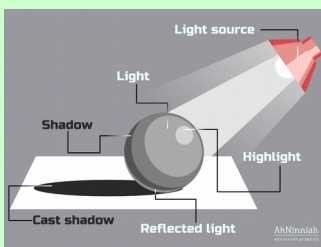

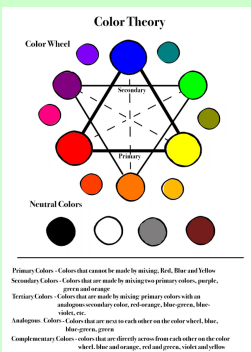
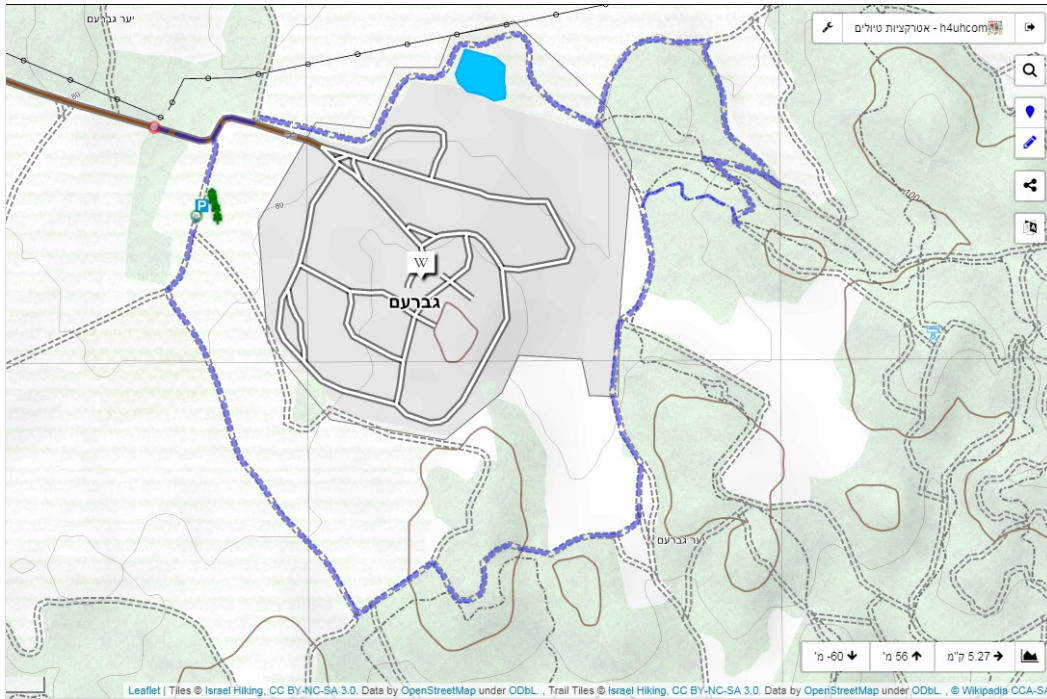
\* מסלול כחול: קיץ, צל, אפשרויות מסלולים: 3, 5, 7 ק"מ.  
 \* בקיץ עדיף לטייל בשעות אחר הצהריים.



\* מסלול אדום: חורף, פריחת כלניות בחודש פברואר.

### קישורים, מידע נוסף:





Copyright © www.kids-pages.com

| Flashcards | Shapes |           |
|------------|--------|-----------|
|            |        |           |
| circle     | square | rectangle |
|            |        |           |
| star       | heart  | triangle  |
|            |        |           |
| diamond    | oval   | hexagon   |



h4uh.com



אטרקציות טיולים



# פירוט טיול שטח – לוח זמנים, תכנים, דגשים

Trip Scenario - Schedule, Content, Highlights

**יער גברעם** – טיול פריחת כלניות בפברואר, טיול יער עם צל בקיץ, היסטוריה, ארכאולוגיה, אטרקציות טיולים, הסבר והדגמת עקרונות אמנות הציור (רישום, פרספקטיבה, קומפוזיציה, צבע, טונליות, הצללה, D3). תוך כדי טיול בטבע, חידות ציורים, יוגה צחוק, קריקטורות, משחקי חברה, הרצאות, פרשת השבוע, בדיחה, סטנדאפ, בטבע... \* אטרקציות טיולים: טיולי ציורים – צייר מצייר בטבע, ציורי נופים ב – SEC60, קריקטורות, סדנאות יוגה צחוק, משחקי חברה, הרצאות, סטנדאפ, בטבע... לימוד עקרונות הציור בטבע. דוגמאות בטבע למושגים קלאסיים בציור: רישום, פרספקטיבה, קומפוזיציה, צבע, טונליות, הצללה. **עזרים, אמצעי המחשה:** דפי 3A עם קפסולציה, אלמנטים בטבע, נוף, קו אופק...



\* **סיכום**, לפני העלייה לאוטובוס, או בתוך האוטובוס:

<< מה הקשר בין מקום הטיול לפרשת השבוע בתנ"ך.

<< מה הקשר בין מקום הטיול לבדיחה טובה.

\*

\*

## שמורת יער גברעם



- \* בפברואר, פורחים בשמורת יער גברעם מגוון פרחים: כלניות, חרציות עטורות, ציפורני חתול.
- \* ב-1942, הוקמה גברעם, על ידי קבוצה יהודים, דתיים וחילוניים, שעלו בשנת 1935 מגרמניה. השם גברעם נועד לעודד את הישוב היהודי בארץ ישראל שכבר החל לשמוע על השואה באירופה, ופחד מגנרל רומל הגרמני שהתקרב לישראל מכיוון מצרים.
- 1943 מרד גטו וורשה, 4 שבועות של קרב, היהודים נלחמים על חייהם ומצליחים להרוג גרמנים.
- 1948 מלחמת העצמאות, 9 צבאות ערביים הובסו על ידי היישוב היהודי הקטן שנלחם על חייו, ניצח, ואף הרחיב את גבולות המדינה מעבר לגבולות החלוקה שקבע האו"ם בשנת 1947.
- בגברעם התקיף השריון המצרי, נהדף וברח חזרה למצרים.
- \* הקצה הצפון מערבי של הנגב. קו הגבול הקדמי מול הטנקים, חיל השריון של מצרים, 1948.
- \* בקיבוץ יד מרדכי ממול, הנקרא ע"ש מפקד מרד גטו ורשה - מרדכי אנילביץ' - נמצא מוזיאון "משואה לתקומה", שנפתח במאי 1968, ומספר את הדרך שעשה העם היהודי במאה ה-20 משואה לתקומה, מהשואה, מרד גטו וורשה, ההעפלה לארץ בימי שלטון האנגלים בישראל, ותקומת מדינת ישראל אשר עמדה בשנת 1948 מול צבאות 9 ארצות ערביות. ליד המוזיאון נמצאת גבעה עליה ממוקמת האנדרטה של מרדכי אנילביץ', מפקד מרד גטו וורשה, ומגדל המים הנקוב בפגזי השריון המצרי.
- \* בימים בהירים אפשר לראות מכאן את אשקלון, יד מרדכי, כרמיה, זיקים, הים.
- \* ב-2007 הוכשרו שבילי אופניים העוברים בתוך יער גברעם.
- 2013 נבנה בית כנסת בגברעם.
- 2014 החלה בניית שכונת הרחבה בגברעם.


\* עמודי המתח הגבוה, מופיעים במפות, נראים בשטח, מאפשרים התמצאות במרחב, ניווט קל.  
 \* גישה לשטח שמורת יער גברעם: רגלית, אופניים, רכב שטח, רכב גבוה, רכב רגיל.

\* איך מגיעים: פונים ימינה בדרך עפר שנמצאת לפני קיבוץ גברעם. מחנים וממשיכים ברגל

| מקום<br>Place  | זמן – דקות<br>Minutes | מסר, טבע<br>Nature<br>Message  | תוכן<br>Content | הפעלה – אטרקציות טיולים<br>Activity - Travel Attractions   |
|--|-----------------------|--|-----------------|--|
| באוטובוס   | 5                     | הרמוניה  | ידע, חכמה       | <b>הסבר כללי</b> אודות הטיול:<br>היסטוריה, ארכיאולוגיה, זואולוגיה, בוטניקה, כימיה, פיזיקה, ביולוגיה.   |
| במהלך<br>הטיול<br>בשטח.<br><br>עדיפות<br>למקומות עם<br>נוף, צל,<br>כיסאות... | 5                     | בריאות   | שמחה            | <b>הפעלת יוגה צחוק</b>   |
|  | 5                     | הסבר   | חידה            | צייר מצייר <b>חידות ציורים בטבע</b> :<br>הצייר מצייר <b>אלמנט הנמצא בנוף</b><br>הטיול:<br>פרח, עץ, הר, חיה, מבנה...<br>והקבוצה צריכה לנחש <b>מה</b> הצייר<br>צייר... |
|  | 5                     | 3 מתנדבים מהקבוצה<br>מדגימים: <u>עמידה</u> , <u>ריקוד</u> , <u>שירה</u> .<br><u>מציירים עם עפרונות דמיוניים</u><br>ע"י הקבוצה. |                 | <b>רישום – נקודה</b> , קו, שטח, נפח,<br>צורה כללית, פרופורציות.  |
|  | 5                     | הסבר   | הסתכלות         | <b>ציור קומפוזיציה – חיבור, שילוב</b><br><b>אלמנטים לציור אחד.</b>   |
|  | 5                     | הסבר   | חידה            | צייר מצייר <b>חידות ציורים בטבע</b> :<br>הצייר מצייר <b>מישהו</b> מקבוצת<br>המטיילים בטיול:<br>והקבוצה צריכה לנחש את <b>מי</b> הצייר<br>צייר...                      |
|  |                       | הסבר   | חידה            | <b>פרספקטיבה – קו אופק</b> , נקודת<br>מגוז, קפלי קרקע  |
|  | 5                     | <b>הסבר מותאים</b><br>ל: <b>אקדמאים</b> ,<br><b>דתיים</b> ,  | חידה            | <b>צבע טונליות הצללה D3</b><br><b>מיזוג צבעים, קונטרסט, רגשות...</b>   |

|          |           |                           |        |   |
|----------|-----------|---------------------------|--------|---|
|          |           | <b>TOURISTS</b>           |        |   |
|          |           | לילדים: תופסת צבעים.      |        |   |
|          | 5         |                           |        | <b>תצפית נוף – יישובים, אסטרטגיה, מים</b>   |
|          | 5         | הסבר                      |        | צייר מצייר <b>חידות ציורים בטבע</b> :<br>הצייר מזמין מתנדב מהקבוצה, מצייר אותו, ומסביר לקבוצה מה המיוחד ויפה בפרצוף המתנדב... |
| באוטובוס | 5         |                           |        | סיכום: תנ"ך, מה הקשר בין מקום הטיוול לפרשת השבוע.   |
|          | 5         | שמחה, אהבה, חכמה, טוב לב. | מודעות | מדיטציה בטבע  |
| בית מלון | לפי תיאום |                           |        | קריקטורות, הרצאה, יוגה צחוק, סטנדאפ   |

\*

| נושא   | הפעלה באירוע, הפעלה בטיול אטרקציות   |
|--|--|
| <p><b>ציור</b> - אמנות ויזואלית. יצירה על משטח בעזרת צבע היוצר קווים, צורות, אור, תנועה, נפח, להבעת רעיונות, רגשות, קריקטורות, קומיקס, פורטרט, נוף, אלמנטים.</p> | <p>מבקש 3 מתנדבים מהקהל. כל מתנדב עומד בפוזת כלשהיא: ריקוד, ריצה, עף...<br/>הקהל, עם עיפרון דמיוני, מצייר את קו ההיקף שמסביב לכל דמות.<br/>* מסקנה: כאשר יש קו היקף קל יותר לצייר את שאר הפרטים שבתוך הצורה.</p>  |
| <p><b>פרספקטיבה</b> – מרחק, עומק, זווית ראייה. קווים ישרים המתחברים יחד בנקודה על קו האופק.</p>  | <p>המפעיל מבקש מהקהל להסתכל בין האצבעות על אלמנטים קרובים ורחוקים.</p>   |

\* מסקנה: רק אלמנטים רחוקים וקטנים אפשר לראות כאשר זווית הראיה קטנה.



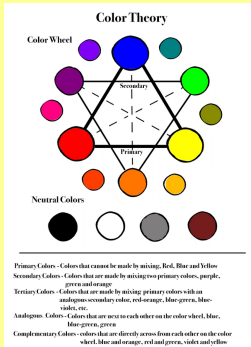
\* אובייקט רחוק - קטן יותר, מטושטש יותר, צבעיו קרים יותר, קפלי קרקע לפניו.  
\* קווי הפרספקטיבה יכולים לכוון אל האלמנט החשוב.

יוצרים ביחד קומפוזיציה כל משתתף מוסיף אלמנט לקומפוזיציה ומסביר מה הוא מוסיף ומה זה מסמל.  
\* מסקנה: כל אדם רואה כל דבר אחרת.



קומפוזיציה – שילוב אלמנטים ליצירת הרמוניה, מסר, יחסים, קווי זרימה, סיפור.  
\* ניתן ליצור קומפוזיציה בציור, קומיקס, צילום, וידיאו, פיסול, אמנות מחשב, עיצוב תעשייתי, מוזיקה, ספרות, תיאטרון, ריקוד, אדריכלות, בישול... מאלמנטים, צילומים, שקיפיות, קטעי וידיאו, מילים, תזמון, פנטומימה, רגשות, מעשים, צבעים, אנשים...  
\* כל מלאכה כגון בישול, אדריכלות, נגרות, ניפוח זכוכית, נאום, טיסה, גינון, וכיו'... הנעשית בשלמות, יעילות, אסטטיקה, טעם, הופכת מאומנות מעשית חומרית לאמנות רוחנית תרבותית.  
אומנות, אמנות - עבודה, מלאכת כפיים.  
אומנות, אמנות - פעילות יצירתית בעלת ערך אסתטי, art.

\* חידון: מה הצבעים המשניים, השלישיים (מיזוגי צבעים) בגלגל הצבעים?  
איזה רגש מסמל כל צבע?  
\* משחק לילדים: תופסת צבעים. התופס אומר צבע ומי שלא נגע בחפץ בצבע זה, נתפש ע"י התופס ונהיה התופש.



צבע – חומר, בצבעים שונים, להבעת רגשות, מידע, מרחק, זמן.

\*

|  |  |   |   |
|--|--|---|---|
| <p><u>קווי נקודת מגוז</u>,<br/>קרוב = גדול, ברור, רוויה.<br/><u>רחוק</u> = קטן,<br/><u>מטושטש</u>, צבעים קרים, קפלי קרקע.<br/>* <u>קווי הפרספקטיבה</u></p> | <p><u>קווי נקודת מגוז</u>,<br/>קרוב = גדול, ברור, רוויה.<br/><u>רחוק</u> = קטן,<br/><u>מטושטש</u>, צבעים קרים, קפלי קרקע.<br/>* <u>קווי הפרספקטיבה</u></p> | <p>אמנות ויזואלית.<br/>רעיון, קווים, צורות, צבעים.<br/>&lt;&lt;&lt; 3 פוזות. קו היקר.</p> | <p>אמנות ויזואלית.<br/>רעיון, קווים, צורות, צבעים.<br/>&lt;&lt;&lt; 3 פוזות. קו היקר.</p> |
|--|--|---|---|



|  |  |  |  |
|--|--|--|--|
| יכולים לכוון אל<br>האלמנט החשוב.<br><<< להסתכל בין<br>האצבעות. | יכולים לכוון אל<br>האלמנט החשוב.<br><<< להסתכל בין<br>האצבעות. |  |  |
|--|--|--|--|

\*\*



\* **סיכום**, לפני העלייה לאוטובוס, או בתוך האוטובוס:

<< מה הקשר בין מקום הטיול לפרשת השבוע בתנ"ך.

<< מה הקשר בין מקום הטיול לבדיחה טובה.

\*

\_5270m\_גברעם\_מסלול-יער-gpx

<https://israelhiking.osm.org.il/#!/16/31.5902/34.6140>

### המלצות לטיולים, מסלולים נוספים באיזור

היסטוריה, ארכאולוגיה, אתרקציות טיולים, עקרונות אמנות הציור בטבע, חידות ציורים, יוגה צחוק, קריקטורות.

**הבשור ופסטיבל דרום אדום / מסלולי טיול / טיולים בדרום / שמורת יער גברעם**



פריחת כלניות ודבורניות דינסמור בנחל גרר



פריחת כלניות ואיריס ארצישראלי בשמורת כרמיה



פריחת כלניות וטוריים מצויים סמוך ליער רוחמה

- [חוף זיקים](#)
- [בריכות ניצנים](#)
- [אנדרטאות ותצפיות מול עזה](#)

- [פארק עד הלום](#)
- [דרכ נוף יער שוקדה](#)

- [שמורת נירעם](#)
- [גן לאומי אשקלון](#)
- [שמורת חולות זיקים](#)
- [שמורת כרמיה](#)

\*



© Susanne Tam











ART CONTENTS:

INTRODUCTION, THE BIAS OF VISION, PROPORTION, TYPE FORMS, TONE  
STUDY--EXERCISES, THE FIGURE--INTRODUCTORY, THE FIGURE--THE \*

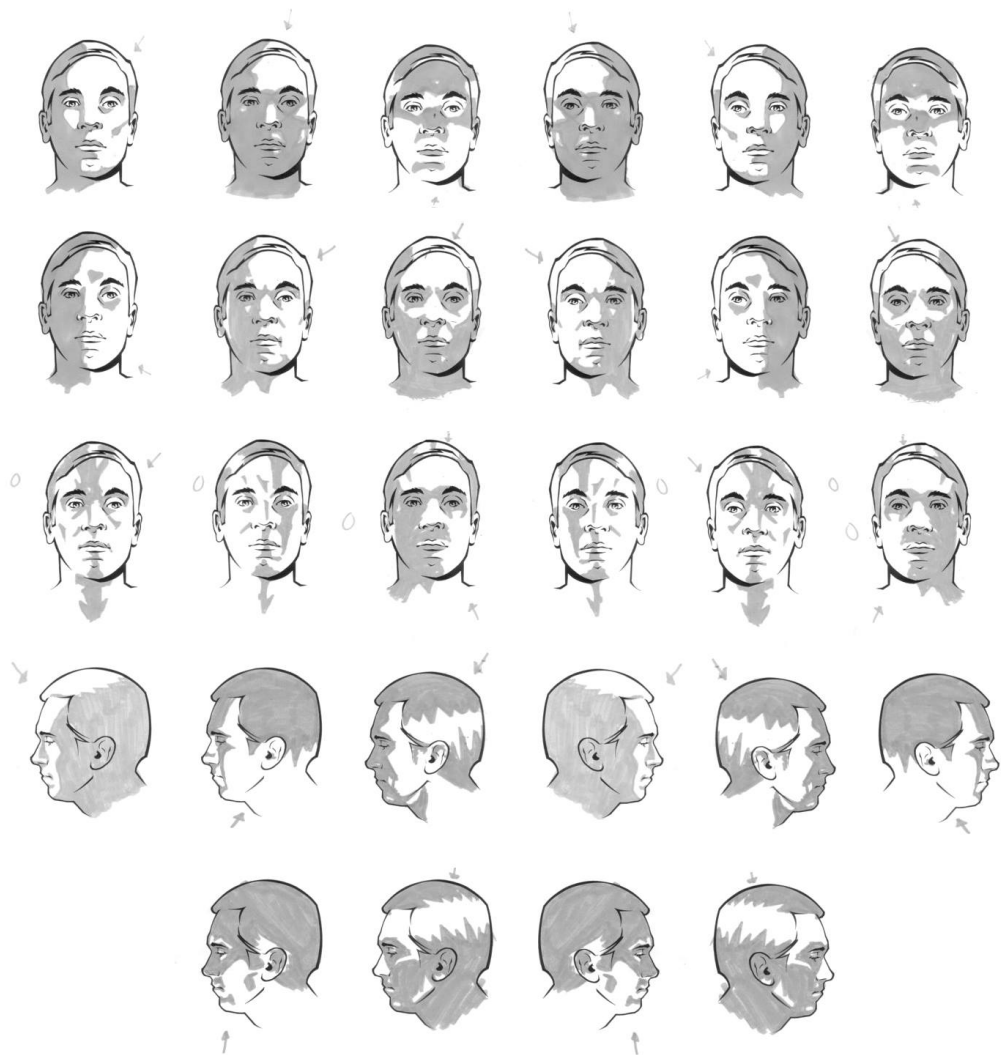
רישום, פרספקטיבה, קומפוזיציה, צבע, טונליות, הצללה, D3.

יסודות הרישום הפיגורטיבי, רישום מבנה (תרגום המציאות התלת-ממדית לציור דו-מימדי), בניית נפחים ומרקמים, אור וצל, ציור קו-כתם, פרופורציה, קומפוזיציה, דומם, דיוקן, רישום "תנועה", רישום "חופשי", נטורליזם....ומופשט, רגשות, רעיון והמחשה ויזואלית

\*SEARCH FOR FORM, THE FIGURE-- TIME SKETCHING, RELATED FIGURES, EDGE STUDY, ARTISTIC ANATOMY, DRAWING ON TONED PAPER, EARLY AND MODERN REPRESENTATION OF FORM, DRAWING FROM MEMORY, ANIMALS, LANDSCAPE, PLANT FORM, DRAWING AS A PREPARATION FOR PAINTING, CONVENTION, DRAWING FOR ILLUSTRATORS, THE DRAWINGS OF THE MASTERS


ART :CONTENTS

INTRODUC TION  
THE BIAS OF VISION  
PROPORTI ON  
TYPE FORMS  
TONE STUDY  
EXERCISES  
THE FIGURE--  
INTRODUC TORY  
THE FIGURE--  
THE SEARCH FOR FORM  
THE FIGURE--  
TIME SKETCHING  
RELATED



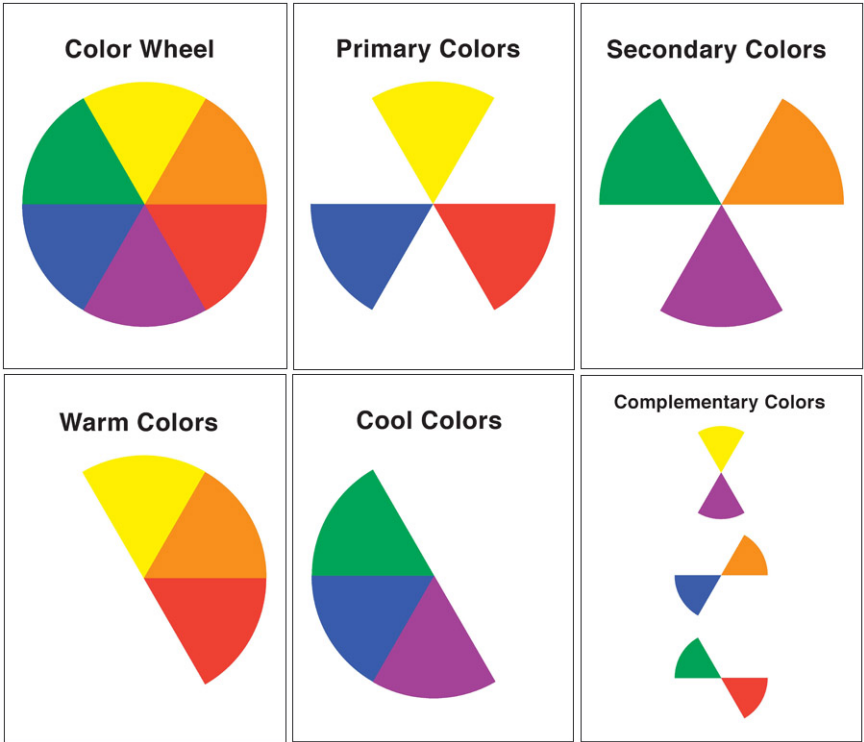


FIGURES  
EDGE  
STUDY  
ARTISTIC  
ANATOMY  
DRAWING  
ON TONED  
PAPER  
EARLY AND  
MODERN  
REPRESENTATION OF  
FORM  
DRAWING  
FROM  
MEMORY  
ANIMALS  
LANDSCAPE  
PLANT  
FORM  
DRAWING  
AS A  
PREPARATION FOR  
PAINTING  
CONVENTIONAL  
DRAWING  
FOR  
ILLUSTRATORS  
THE  
DRAWINGS  
OF THE  
MASTERS

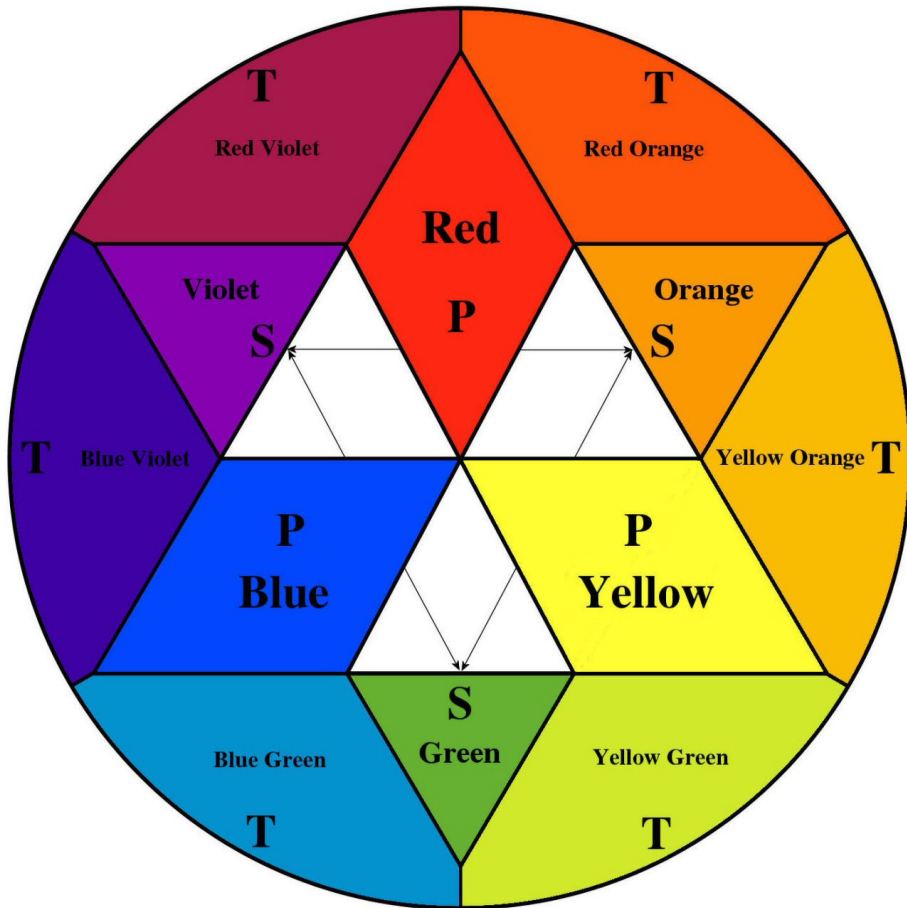


\*\*

\*

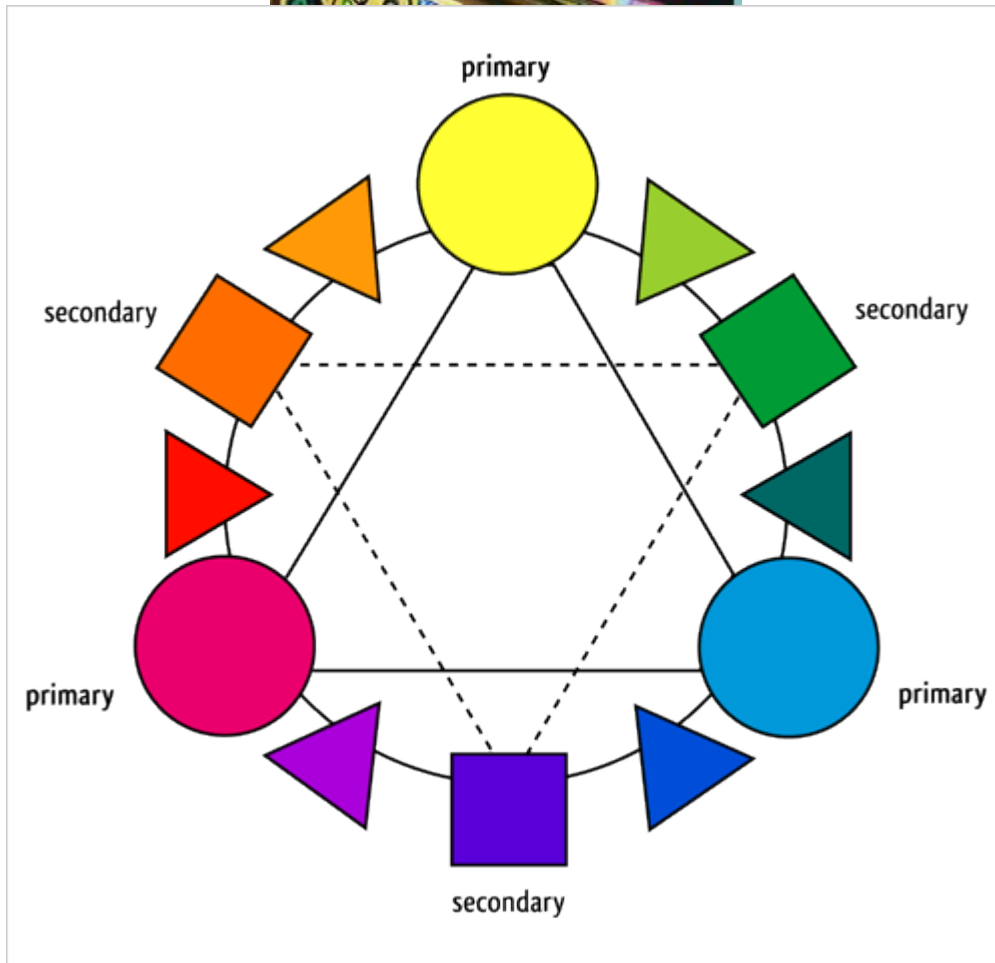


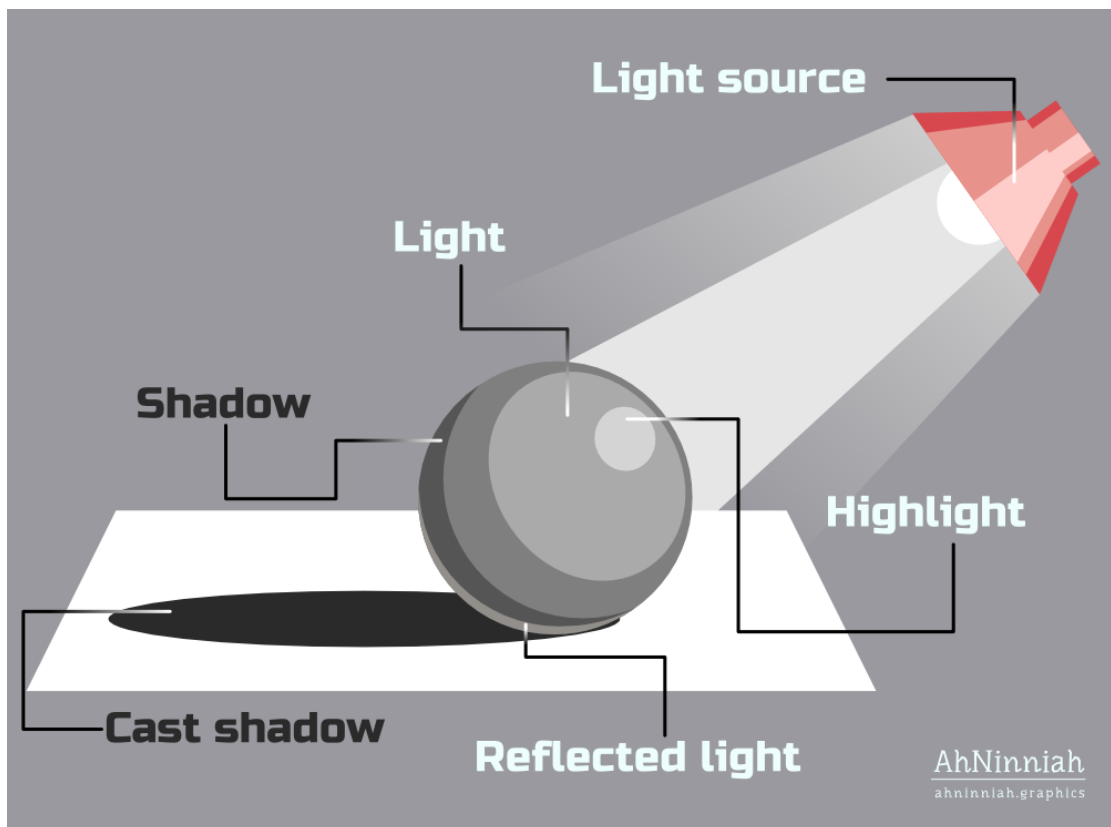
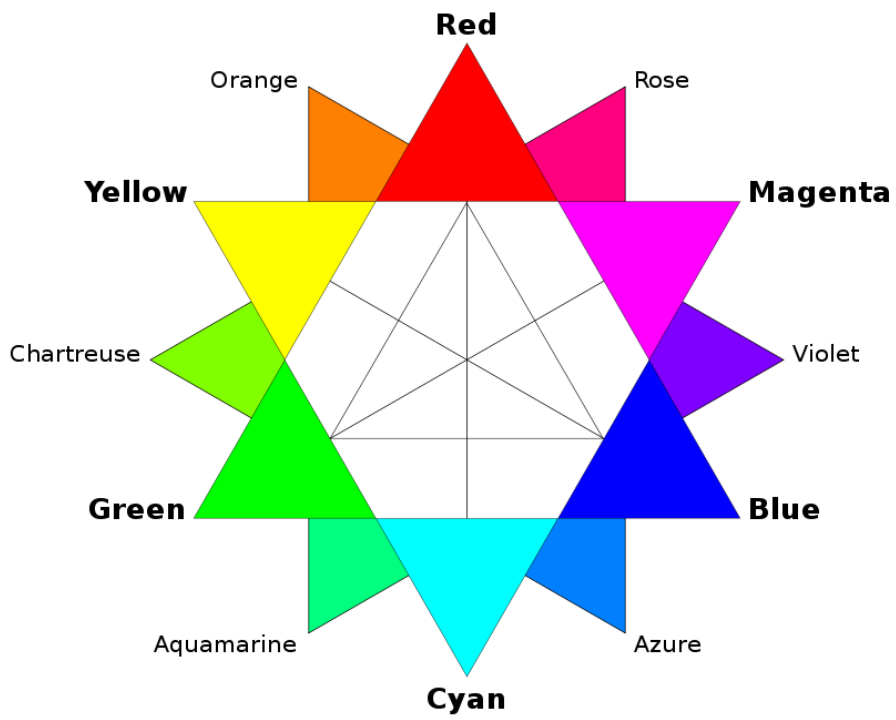
# MY COLOUR WHEEL




**P = Primary Colours    S = Secondary Colours    T = Tertiary Colours**

Image by Ghislain Bonneau at [gbphotodidactical.ca](http://gbphotodidactical.ca)







*Lesson 3: Shading Simple Objects*



Week 1, Day 05  
Pencil Kings - Shading Drawing Challenge 2014  
Kristy Prause [www.kristykate.com](http://www.kristykate.com)



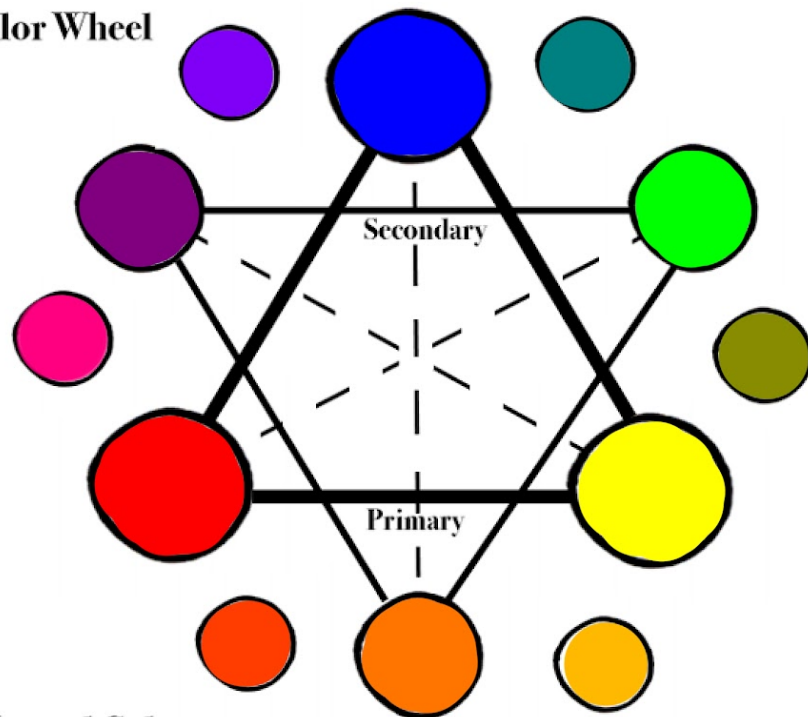







# Color Theory

## Color Wheel



## Neutral Colors



---

**Primary Colors** - Colors that cannot be made by mixing, Red, Blue and Yellow


**Secondary Colors** - Colors that are made by mixing two primary colors, purple, green and orange

**Tertiary Colors** - Colors that are made by mixing primary colors with an analogous secondary color, red-orange, blue-green, blue-violet, etc.

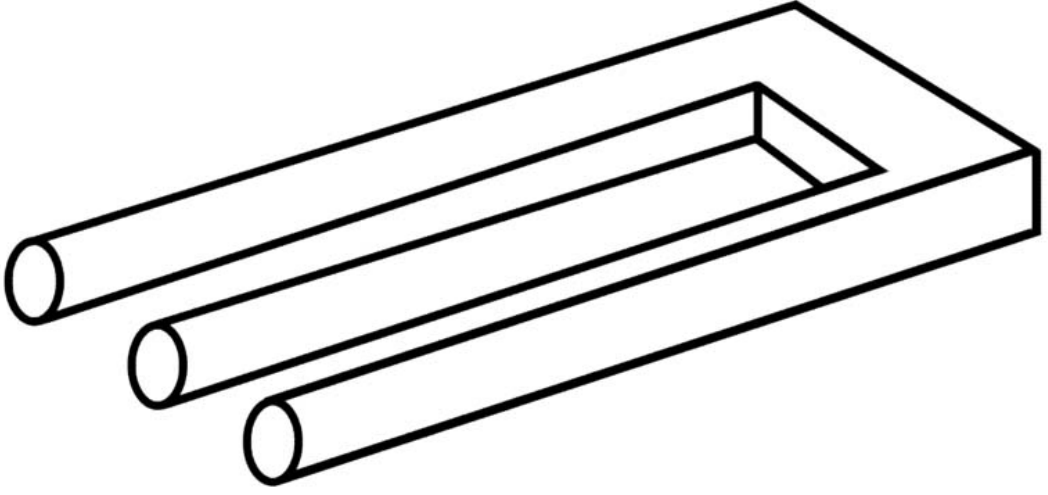
**Analogous Colors** - Colors that are next to each other on the color wheel, blue, blue-green, green


**Complementary Colors** - colors that are directly across from each other on the color wheel. blue and orange, red and green, violet and yellow





Brittany  
Hearyman







Flashcards

Shapes



circle



square




rectangle



star




heart



triangle




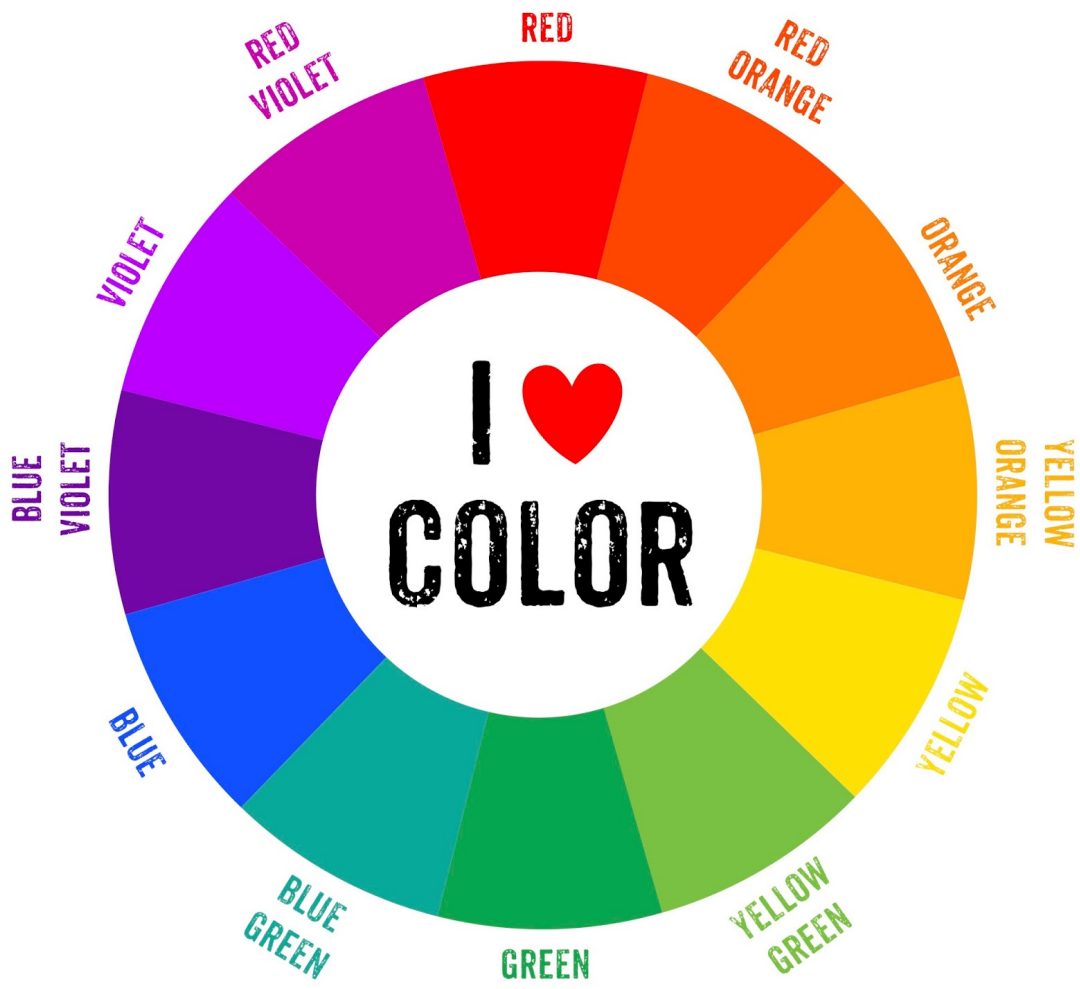
diamond



oval



hexagon



\*\*\*\*\*

[h4uh.com](http://h4uh.com) אטרקציות אירועים < אטרקציות טיולים, טיול אטרקציות חתונה, טיול אטרקציות  
< [בר מצווה, טיול אטרקציות בת מצווה](#)

מסלול טיול חורף, פברואר - פריחת כלניות בשמורת יער גברעם.



\_מסלול-יער-גברעם\_5270m.gpx

<https://israelhiking.osm.org.il/#!/16/31.5902/34.6140>

בפברואר, מציגה שמורת יער גברעם פריחה יפהפייה ומגוונת. כלניות אדומות פורחות על פני שטחים נרחבים, ויוצרות מרבדים אדומים ובוהקים. לצידם ישנם גם כתמים צהובים, של חרציות עטורות וציפורני חתול שפורחים בצפיפות. בין שלל הפרחים גדלים שיחי רותם המפיצים ריח מתקתק, ואיריסים ארצישראליים שפורחים בלבן. נשוטט למרגלות הגבעות ולצד השבילים, ונהנה מטיול פריחה קליל ומרשים.



↩ אורך המסלול: כ-1.2 קילומטר.

↩ משך הטיול: כ-45 דקות עד שעה.

↩ אופי ההליכה: הליכה מישורית, שטח פתוח, שבילים רחבים. חזרה באותה דרך.

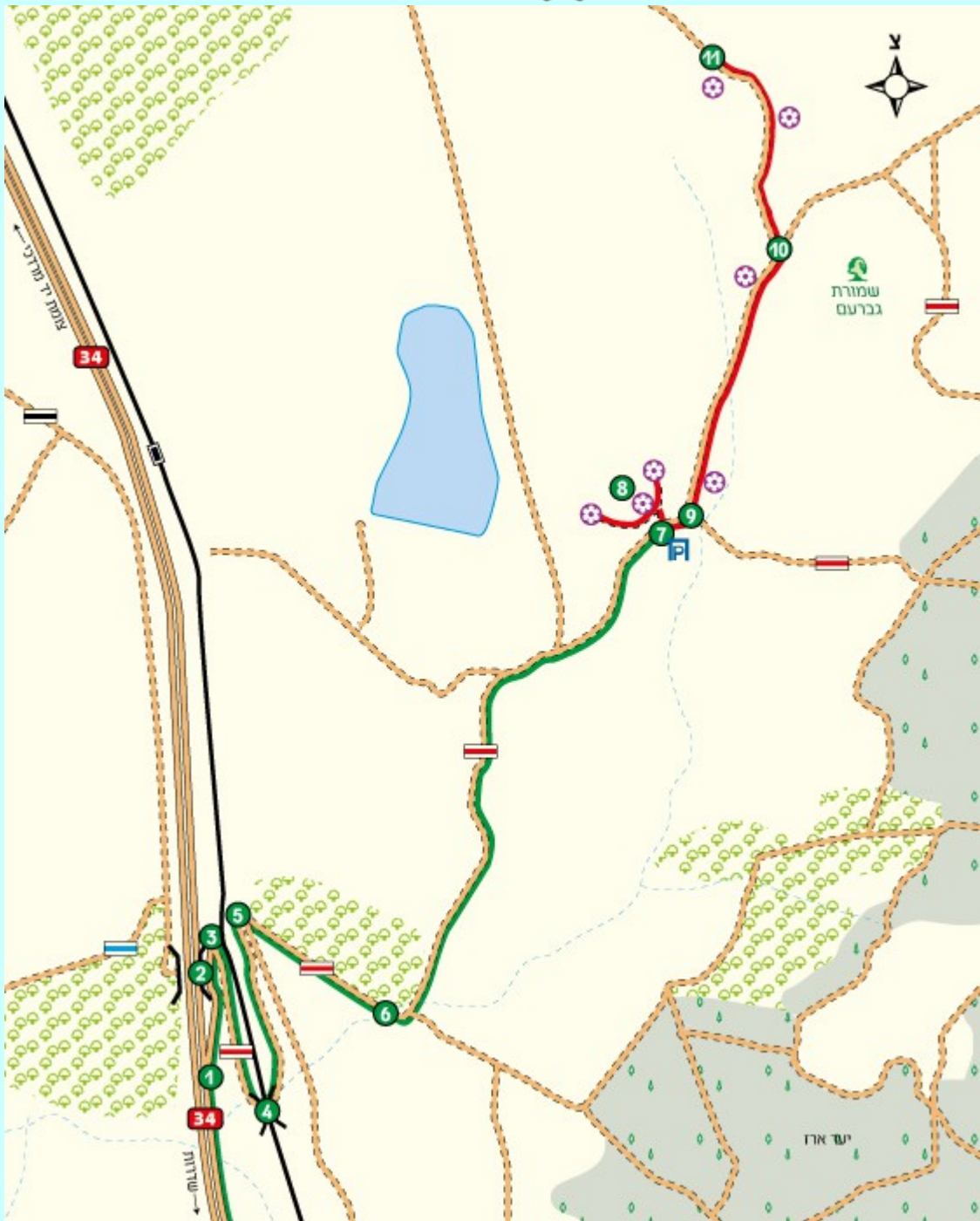
↩ תשלום ושעות פתיחה: ללא תשלום וללא הגבלת שעות.

ציוד מיוחד: מגדיר צמחים. ↩

מפת סימון שבילים: מספר 13 – מישור חוף הנגב (הנגב המערבי). ↩

עוצמת פריחה: מרשימה במיוחד, מפוזרת על פני שטח רחב. ↩

מסלול מועדף ★



סרט, - VIDEO מציג את פריחת הכלניות בשמורת יער גברעם בפברואר.

רשת חברתית - מספר תמונות מהפריחה



**תמונה מהפריחה פורסמה בתחזית מזג האוויר, ערוץ 10**



נכנסים לשטח צבוע באדום, שטח הכלניות בשמורת יער גברעם

**איך מגיעים?**

**ברכב** מגיעים לצומת שער הנגב, ופונים בה צפונה בכביש 34, לכיוון אשקלון ויד מרדכי. אחרי כ- 5 קילומטר מגיעים לצומת, בה יש פנייה ימינה לקיבוץ אור הנר. ממשיכים ישר לכיוון צפון, ולאחר עוד כ-1.3 קילומטר, פונים מהכביש ימינה לדרך צדדית [1].



בצד הכלניות שיחי רותם פורחים בלבן ומפיקים ריח נהדר

יורדים כ-120 מטר, ומגיעים למפגש בין שביל מסומן באדום לשביל מסומן בכחול [2], ולמעבר תחת גשר שנמצא משמאל. ממשיכים ישר, עולים כ-90 מטר, ופונים בחדות ימינה [3]. נוסעים לצד פסי הרכבת שמשמאל, ובתוך כ-340 מטר פונים שמאלה ועוברים מתחת לגשר של פסי הרכבת [4]. לאחר המעבר פונים שמאלה, ונוסעים שוב לאורך הפסים, הפעם מצידם השני.



## כלניות צפופות בשמורת יער גברעם

כעבור כ-290 מטר פונים ימינה |5|, ונכנסים אל השטח המוביל ליער ארז ולשמורת יער גברעם. נוסעים כ-330 מטר לאורך פרדס שמשמאלנו, יורדים ועולים בערוץ נחל קטן |6|, ומיד אחריו פונים עם השביל שמאלה, לצד עצי ברוש התוחמים את שטח הפרדס. מכאן הופך השביל להיות רחב ונוח. ממשיכים כקילומטר אחד בשביל המסומן באדום, ומגיעים לכניסה לשמורת יער גברעם |7|. את המכונית מחנים בצד השביל, לפני שער למניעת מעבר בקר.



כלנית אחת ורודה בתוך שדה הכלניות האדומות

**ברגל** ממקום החנייה נעבור לצד השער, ניכנס אל השטח, ומיד נפנה שמאלה אל השדה הענק שבמורד הגבעה. השדה מוצף אינספור כלניות, שצובעות אותו בצבע אדום בוהק. פה ושם ישנם כתמים צהובים של חרציות עטורות וציפורני חתול. בין שלל הכלניות נפגוש גם באיריס ארצישראלי ובשיחי רותם, שפורחים בלבן ומפיצים ריח מתקתק |8|.



כלניות ואירוסים יחדיו לאורך השביל הנכנס פנימה לשטח השמורה

לאחר שנהנה מהפריחה בשדה שלמרגלות הגבעה, נחזור אל השער ונפנה בו שמאלה למסלול קצר [9]. נלך לאורך השביל, כשמימין ומשמאל ילוו אותנו כלניות פורחות, ופרות שרועות בשטח השמורה. אחרי 7-8 דקות נגיע למזלג שבילים [10], ונבחר בו את השביל השמאלי. נלך עד כ-400 מטר בעומק השטח, ונהנה מהמרבדים האדומים והצהובים ומשיחי הרותם, הפורחים לצד השביל [11]. בכל רגע שנבחר נוכל לחזור אל המכונת באותה דרך, ולסיים את מסלול הטיול.

\*\*\*\*\*

### איך להגיע

השמורה המוכרזת נמצאת כ- 1.5 ק"מ דרומית לקיבוץ יער גברעם, ומרחק דומה צפונית לקיבוץ אור הנר. גוש נוסף של השמורה משתרע במרחק כק"מ-שניים ממערב לשמורה המוכרזת, וגובל בכביש מס' 34 (צומת מרדכי - שדרות), בקטע שבין צומת מרדכי ובין אפיק נחל שקמה.

לרכב שטח ואופניים: דרך מסומנת אדום 13131 מסתעפת מכביש מס' 34, כ- 2.5 ק"מ דרומית לצומת מרדכי, וחולפת בין חלקי השמורה. הדרך מסתיימת במחנה חברת לפידות, סמוך לכביש מס' 232, כ- 3 ק"מ צפונית לצומת חלץ.

כמו כן, דרך לא מסומנת מסתעפת מכביש הגישה המזרחי לקיבוץ אור הנר בחציית אפיק נחל שקמה, ומגיעה לאחר כק"מ לגבול השמורה באזור עיי הכפר סומסום.

## **רקע על שמורת יער גברעם**

השמורה משתרעת ברכסי כורכר, המשמשים גם כשטח מרעה, בין הקיבוצים גברעם ואור הנר, ומהווה את שמורת הכורכר הגדולה בישראל.

גבעות הכורכר באזור שמורת גברעם, יחד עם הגבעות ב**שמורת נירעם** ובאזור אור הנר, מהוות את הגוש הדרומי ביותר של מחשופי כורכר גדולים במישור החוף.

הפרשי הגובה ברכסים נעים בין 50-110 מ' מעל פני הים.

הרכס המערבי (הנכלל בהרחבת השמורה) מגיע בתחום השמורה לרום 95 מ', ומנוקז לנחל שקמה ע"י יובליהם של נחל עובד ונחל רביה.

הרכס המזרחי מגיע לרום של 110 מ', ומנוקז לנחל שקמה ע"י נחל שומשום) שחלקו העליון נכלל בתחום השמורה).

הכורכר ברכסים בנוי מחול מעורב בלס, ונופי הרכסים מהווים פסיפס מגוון של כתמי שיחיה של קידה שעירה ורותם המדבר, בתה של **קורנית מקורקפת** וזקן שעיר, ומדרונות חשופים יחסית.

בדרום השמורה נמצאים עיי הכפר סומסום, שנחרב ב-1948, וסביבו ריכוז גדול של שרידי בוסתנים - עצי אשל הפרקים, שקמה, שיזף מצוי, **שקד מצוי**, חרוב, זית, רימון, ומשוכות צבר.

העמקים שבתחום השמורה היו מעובדים לפני 1948, והתפתחה בהם בתה עשבונית של חילף החולות ודרדר הקורים.

בין בעלי החיים באזור נמצאים דרבנים, צבאים, שועלים וקינונים של כוס, אוח, חיוויאי, כחל ושרקרק.

\*\*\*\*\*

1942 – הקמת קיבוץ גברעם.

## **יער גברעם - פריחה אדומה**

בפברואר, מכסה את כל גבעות האיזור פריחה עזה אדומה המנוקדת בכתמים עגולים לבנים של פטריות שצצו אחרי הגשם. כלנית מצויה, צבעוני השרון, דבורנית דינסמור ונורית אסיה — הם כולם סיבות טובות לרענן כאן את השימוש במגדיר הצמחים. מלבדם גדלה במקום צמחייה שביט גידולה לאורך החוף, בסלעי הכורכר ובשולי המדבר. למרגלות הגבעה אגמון קטנטן שנוצר בגלל קידוח של מקורות, ומסביבו גדלה צמחייה סבוכה ששותה בהנאה את המים.

**שמורת יער גברעם** מאופיינת בתוואי נוף נהדרים - שילוב של מטעים, חורש טבעי ודרכי טיול רחבות, לבנות.

"שמורת יער גברעם" – ים הכלניות של צפון מערב הנגב. בחורף מכסה פריחה מרהיבה את שדות וגבעות גברעם.

בסמוך לשמורת הכורכר נמצא יער גברעם, מקום העלייה על הקרקע המקורי של מתיישיבי גברעם ב-1942, בשלוש שנותיו הראשונות, עד לעלייתם לנקודת הקבע ב-1945.

במקום חורשת אקליפטוסים המשקיפה על אגם קטן של מקורות ועל כל יישובי האזור.

\*\*\*\*\*

[h4uh.com](http://h4uh.com) אטרקציות אירועים < אטרקציות טיולים, טיול אטרקציות חתונה, טיול אטרקציות  
< בר מצווה, טיול אטרקציות בת מצווה >



אודות

שמחה קבלה - [h4uh.com](http://h4uh.com) << אטרקציות טיולים. אטרקציות אמנות בטיולים לפי נוהל  
"טיולי מומחים" ולפי תקנות משרד התיירות 2017.

מזל טוב. כל טוב.

בכבוד רב  
שמחה קבלה

שמחה קבלה - מעצב ואנימטור פלאש  
באגף האינטרנט של משרד החינוך (מופ"ת).  
WEBMASTER, WEB DESIGNER, FLASH ANIMATOR  
השתתף בתכנית הטלביזיה "ביט" של הערוץ הראשון, הטלביזיה החינוכית.  
עיתונאי, צייר קומיקס.



שמחה קבלה  
h4uh.com  
**054-5969426**

h4uh.com – אטרקציות אירועים, צייר קריקטוריסט, יוגה צחוק, סטנדאפ.  
www.jej.cc – קומיקס החיים, הרצאות.

שמחה קבלה - מעצב ואנימטור פלאש  
באגף האינטרנט של משרד החינוך (מופ"ת).  
WEBMASTER, WEB DESIGNER, FLASH ANIMATOR  
השתתף בתכנית הטלביזיה "ביט מחשבים" של הערוץ הראשון, הטלביזיה החינוכית.  
עיתונאי, צייר קומיקס.

"אם לא **מחייכים** אלייך, תהיה נדיב **ותחייך**.  
אין אדם הזקוק ל**חיוך** יותר מהאדם שאינו מסוגל ל**חייך** לאחר "

חננאל 2/12 ב', אשקלון,  
מיקוד: 7862704

[h4uh.com](http://h4uh.com)

[h@h4uh.com](mailto:h@h4uh.com)

054-  
5969426





